

Til

**Videnscenter for Patientstøtte**

Dokumenttype

**Analysenotat**

Dato

**08. september 2016**

# **EVALUERING AF KRISE- OG TRAUMEINFORMERET STØTTE VIDENSCENTER FOR PATIENT- STØTTE**

## INDHOLD

<b>1.</b>	<b>INDLEDNING</b>	<b>1</b>
<b>2.</b>	<b>DATAGRUNDLAG</b>	<b>1</b>
<b>3.</b>	<b>ANALYSE</b>	<b>2</b>
3.1	Forældrenes vurdering af trivsel, posttraumatisk stress og social støtte i netværk	3
3.2	Forældrenes oplevelse af krise- og traumeinformeret støtte på hospitalsafdelingerne og familiens mestring	5
<b>4.</b>	<b>BILAG</b>	<b>9</b>

## BILAG

**Bilag 1: Frekvenstabeller over centrale variable i registreringskemaet**

**Bilag 2: Frekvenstabeller for centrale variable i 1. forældremåling (indsatsgruppe)**

**Bilag 3: Frekvenstabeller for centrale variable i 1. forældremåling (kontrolgruppe)**

**Bilag 4: Før- og efter frekvenstabeller for Intensiv afdeling, Børnegruppen på Rigshospitalet**

**Bilag 5: Korrelationer mellem Videnscenter for Patientstøttes selv-udviklede spørgsmål**

## 1. INDLEDNING

Denne rapport indeholder en beskrivende analyse af de kvantitative data indsamlet som led i evalueringen af indsatsen *krise- og traumeinformeret støtte på hospitalsafdelinger i Region Hovedstaden*.

Det oprindelige formål med projektet var at vurdere effekten af efteruddannelse af sundhedspersonale i krise- og traumeinformeret støtte på hospitalsafdelinger målt på betydningen for de berørte familiers mestring. Data om effekten skulle indsamles ved, at forældre og børn i familier, der har oplevet traume, fx pludselig opstået sygdom eller en ulykke, er blevet bedt om at besvare et spørgeskema om familiens mestring umiddelbart efter den indledende kontakt med personalet på hospitalsafdelingerne og igen ca. seks måneder efter forløbets afslutning. Formentlig på grund af familiernes svære situation, men muligvis også spørgeskemaets længde og kompleksitet, har langt færre familier på tværs af hospitalsafdelingerne besvaret spørgeskemaerne end ventet. På den baggrund har projektteamet været nødsaget til at revurdere det oprindelige effektanalysedesign.

I det reviderede design er analysen udelukkende deskriptiv med fokus på at beskrive fordelingen af respondenternes besvarelser på de forskellige spørgsmålsgrupper.

Spørgeskemaet består overordnet set af fem grupper af spørgsmål:

- *WHO-5 Trivselsindeks*, som består af 5 spørgsmål og er et internationalt anerkendt redskab til screening for stress og depression (akronym: *WHO-5*)
- 15 spørgsmål inspireret af *Impact of Event Scale*, som måler selvoplevet posttraumatisk stress (akronym: *IES*)
- 14 spørgsmål inspireret fra *Crisis Support Scale*, som måler oplevelsen af social støtte efter en krise (akronym: *CSS*)
- 9 spørgsmål om oplevelsen og kvaliteten af den støtte, som familierne har modtaget på hospitalsafdelinger (akronym: *INT*)
- 3 spørgsmål om familiens mestring, som Videnscenter for Patientstøtte selv har udviklet (akronym: *FSM*)

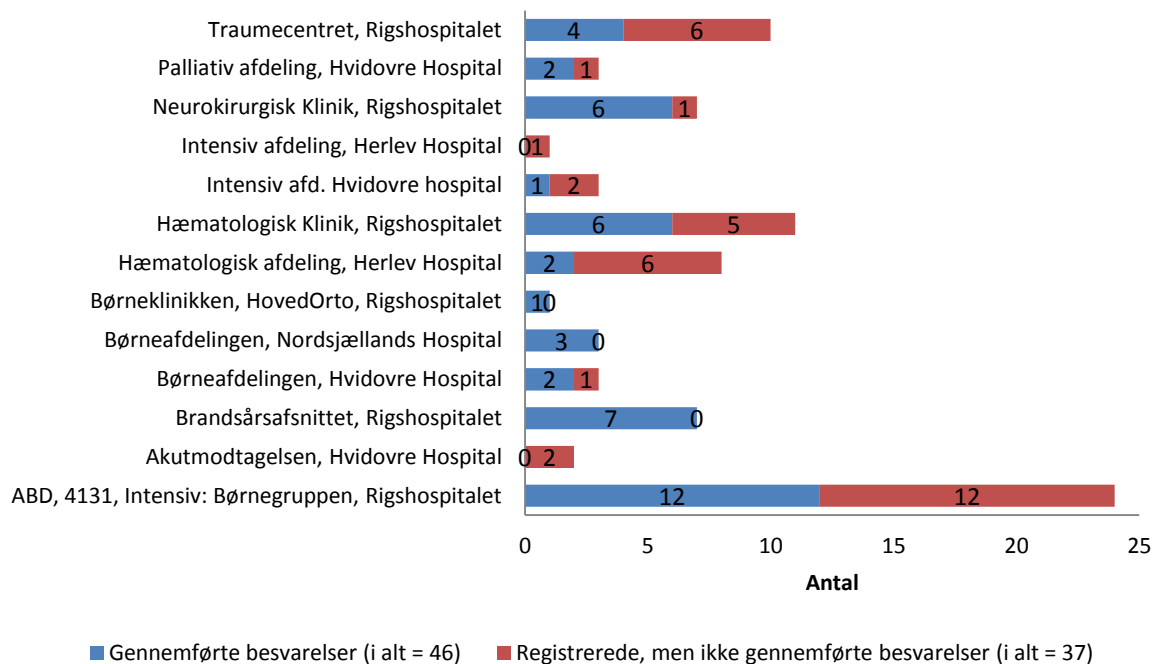
Analysen beskrives i afsnit 3. Forinden beskrives kort analysens datagrundlag.

I bilaget findes frekvenstabeller med fordelinger for analysens variable.

## 2. DATAGRUNDLAG

I alt har 46 forældre besvaret første udgave af spørgeskemaet målrettet forældre, som udgør det primære datagrundlag for analysen. Heraf har 35 forældre besvaret spørgeskemaet i dets fulde længde. De resterende respondenter har kun besvaret de to grupper af spørgsmål, som Videnscenter for Patientstøtte selv har udviklet til undersøgelsen (*INT* og *FSM*). Det skyldes, at Videnscenter for Patientstøtte telefonisk har indsamlet svar på de spørgsmål blandt respondenter, som oprindeligt ikke havde besvaret spørgeskemaet. Nedenstående figur viser, hvordan besvarelserne fordeler sig på tværs af de deltagende hospitalsafdelinger.

Figur 1: Oversigt over deltagende hospitalsafdelinger



Ud af de 46 gennemførte besvarelser stammer 8 fra de hospitalsafdelinger<sup>1</sup>, som udgjorde undersøgelsens kontrolgruppe det første år. De 8 personer har således ikke modtaget samme støtte, og sorteres derfor fra i de beskrivende analyser nedenfor.

Inden da et par baggrundskarakteristika om de 46 personer, som har besvaret spørgeskemaet:

- Som figuren oven for viser, er langt de fleste familier tilknyttet Rigshospitalet (36 ud af 46).
- I ca. 70 pct. af tilfældene er det forældrene, som har været modtagere af den krise- og traumeinformeret støtte på hospitalsafdelingerne.
- 38 ud af de 46 forældre er kvinder svarende til ca. 83. pct.
- Gennemsnitsalderen for de forældre, som har besvaret spørgeskemaet er ca. 42 år.

### 3. ANALYSE

Formålet er at give et detaljeret billede af det samlede data med fokus på, hvordan forældrene har oplevet den støtte og vejledning, som de og deres børn har modtaget på akutcentrene i forløbet.

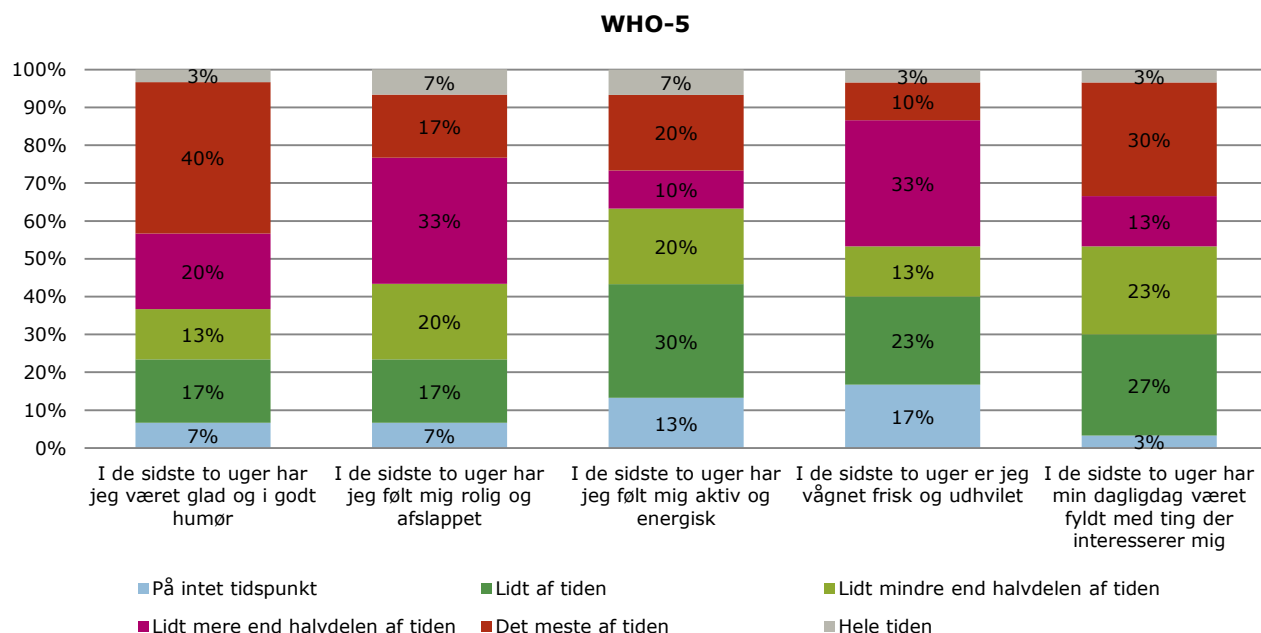
Analysen består af en beskrivende analyse af forældrenes besvarelser på de fem grupper af spørgsmål kombineret med data fra familiernes baggrundsskema, som sundhedspersonalet har udfyldt på vegne af familierne.

<sup>1</sup> Følgende hospitalsafdelinger har været i undersøgelsens kontrolgruppe: ABD, 4131, Intensiv: Børnegruppen, Rigshospitalet; Børneafdelingen, Hvidovre Hospital; Børneklivnikken, HovedOrto, Rigshospitalet

### 3.1 Forældrenes vurdering af trivsel, posttraumatisk stress og social støtte i netværk

Figuren nedenfor viser de deltagende forældres fordeling på WHO-5.

Figur 2: Fordeling på WHO-5



N = 30

Som figuren viser, fordeler forældrenes besvarelser sig tilnærmelsesvist normalt mellem de seks svarkategorier i WHO-5 med den forventede overvægt i de midterste kategorier. Dette ses også af den samlede score, hvor 45 pct. af de deltagende forældre opnår en score over 50 på skalaen, som går fra 0-100, hvor en højere score indikerer højere trivsel. Omvendt betyder det, at ca. 55 pct. af forældrene har en samlet score på under 50, hvilket sædvanligvis tolkes som værende i risikozonen for stress eller depression<sup>2</sup>. Nedenstående tabel viser fordelingen.

Tabel 1: WHO-5 fordeling

WHO-score	Antal	Andel
0-35	9	31 pct.
36-50	7	24 pct.
Over 50	13	45 pct.

N = 29

For *Impact of Event Scale (IES)*, som angiver selvoplevet posttraumatisk stress, er særligt nogle af de i alt 15 indikatorer for posttraumatisk stress, tydelige blandt de deltagende forældre. Tabellen herunder viser centrale deskriptorer for hvert af de 15 spørgsmål, som udgør IES.

Tabel 2: Deskriptiv statistik for IES

Spørgsmål (IES)	Gennemsnit	Typetal	Standardafvigelse
1: Tanker om hændelsen har trængt sig på - også når jeg ikke har ønsket det	3,5	3,0	1,7
2: Jeg tillod ikke mig selv at blive følelsesmæssigt berørt, når jeg tænkte på hændelsen eller blev mindet om den	2,0	1,0	1,7
3: Jeg forsøgte at slette hændelsen fra min hukommelse	0,7	0,0	1,4
4: Jeg havde vanskeligt ved at falde i søvn eller sove på grund af tanker eller billeder fra hændelsen	2,5	3,0	1,9
5: Jeg havde perioder med stærke følelser omkring hændelsen	3,5	3,0	1,8

<sup>2</sup> [https://www.psykiatri-regionh.dk/who-5/Documents/WHO5\\_Danish.pdf](https://www.psykiatri-regionh.dk/who-5/Documents/WHO5_Danish.pdf)

sen

6: Jeg havde ubehagelige drømme om hændelsen	1,6	1,0	1,8
7: Jeg undgik ting, personer eller situationer, der kunne minde mig om hændelsen	1,0	0,0	1,5
8: Jeg oplevede det hele uvirkeligt - som om hændelsen ikke var sket eller ikke var virkelig	2,3	3,0	1,9
9: Jeg undgik at tale om hændelsen	1,1	0,0	1,7
10: Billeder fra hændelsen dukkede pludselig op i mine tanker	2,8	3,0	2,1
11: Andre ting fik mig hele tiden til at tænke på hændelsen	2,3	3,0	1,8
12: Jeg ved, at der fandtes mange uforløste følelser i mig, men jeg gjorde ikke noget ved dem	1,7	1,0	1,8
13: Jeg forsøgte at undlade at have tanker om hændelsen	1,1	0,0	1,5
14: Enhver påmindelse om hændelsen har frembragt følelser knyttet til den	3,0	3,0	2,0
15: Mine følelser knyttet til hændelsen har nærmest været lammet	1,2	0,0	1,7

N = 29. Svarkategorierne er 0-5, hvor 0 svarer til 'slet ikke' og 5 svarer til 'ofte'.

Som tabellen viser, har en række indikatorer på posttraumatisk stress typisk ikke været til stede hos de deltagende forældre eller kun været til stede i meget lav grad. Det gælder eksempelvis spørgsmål 7, 9, 13 og 15, som alle har typetal lig 0. Omvendt er nogle af indikatorerne til stede i en eller anden grad hos de fleste respondenter. Det gælder eksempelvis spørgsmål 1, 4 og 5. For frekvenstabeller over de enkelte spørgsmål henvises til bilag 1.

Lignende billede tegner sig for respondenternes besvarelser på spørgsmålene inspireret af *Crisis Support Scale (CSS)*, som måler oplevelsen af social støtte i eget netværk efter en krise. Tabellen herunder viser deskriptiv statistik for de 14 spørgsmål, som udgør skalaen.

**Tabel 3: Deskriptiv statistik for CSS**

Spørgsmål (CSS)	Gennemsnit	Typetal	Standardafvigelse
1: Hvis du tænker på tiden lige efter hændelsen, hvor ofte var der da nogen, der var villige til at lytte, når du havde brug for at snakke?	6,4	7,0	0,9
2: Når du har brug for at snakke i dag, hvor ofte er der da nogen, som er villige til at lytte?	6,2	6,5	0,9
3: Havde du i den umiddelbare tid efter hændelsen personlig kontakt med andre der havde oplevet noget lignende?	2,2	1,0	1,8
4: Har du personlig kontakt med andre med lignende oplevelser i dag?	2,5	1,0	2,0
5: Var du i stand til at tale om dine følelser og tanker lige efter hændelsen? 5: Var du i stand til at tale om dine følelser og tanker lige efter hændelsen?	5,1	6,0	2,0
6: Kan du tale om dine tanker og følelser i dag?	5,7	6,0	1,5
7: Var andre omkring dig empatiske og støttende lige efter hændelsen?	6,5	7,0	0,8
8: Er andre omkring dig empatiske og støttende i dag?	6,4	7,0	0,9
9: Var andre omkring dig hjælpsomme med praktiske ting lige efter hændelsen?	6,5	7,0	1,0
10: Er andre omkring dig hjælpsomme med praktiske ting i dag?	5,1	5,0	1,8
11: Var der nogen, som du havde forventet ville støtte dig, som fik dig til at få det værre efter hændelsen?	2,5	2,0	1,6
12: Er der nogen i dag, som du forventer støtte fra, som får dig til at få det værre?	2,1	1,0	1,5
13: Var du overordnet tilfreds med den støtte, du modtog lige efter hændelsen?	6,0	6,5	1,3
14: Er du overordnet set tilfreds med den støtte, du får i dag?	5,8	6,0	1,4

N = 28. Svarkategorierne er 1-7, hvor 1 svarer til 'aldrig' og 7 svarer til 'altid'.

Som tabellen viser, er tendensen til, at besvarelsene 'klumper' omkring loft og bund endnu mere udbredt for CSS end for IES (jf. ovenfor). Lofteffekten kommer især til udtryk for spørgsmålene 1, 7, 8 og 9 (alle med typetal lig 7), mens bundeffekten særligt ses i spørgsmålene 3, 4 og 12.

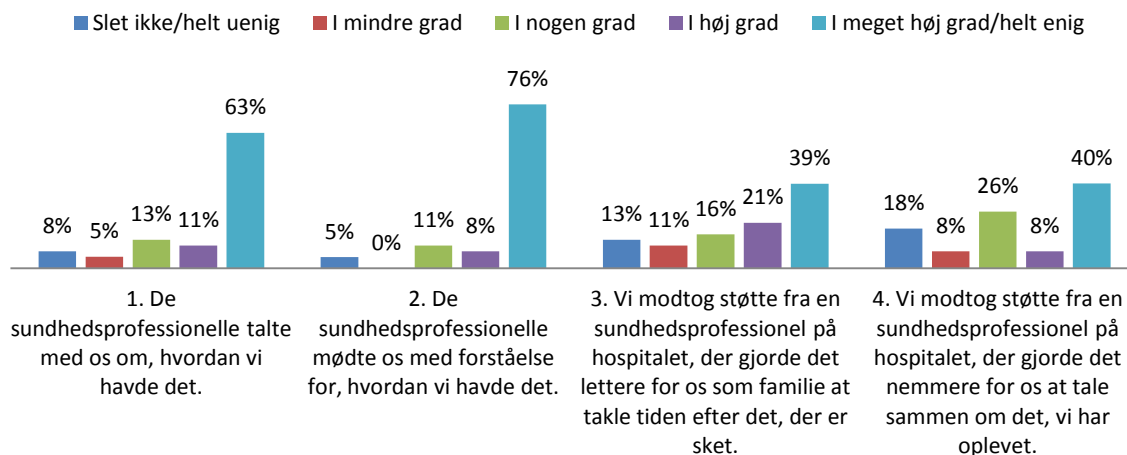
### 3.2 Forældrenes oplevelse af krise- og traumeinformeret støtte på hospitalsafdelingerne og familiens mestring

Udover spørgsmålene fra WHO-5 og spørgsmålene inspireret af CSS og IES, har Videnscenter for Patientstøtte selv udviklet to grupper af spørgsmål til brug i evalueringen af krise- og traumeinformeret støtte på hospitalsafdelingerne. Den ene gruppe består af ni spørgsmål, som handler om oplevelsen og kvaliteten af den støtte, som familierne har modtaget på hospitalsafdelingerne, og den anden gruppe består af tre spørgsmål om familiens mestring af deres situation. Som det fremgår af bilag 2 er langt de fleste af de 12 spørgsmål, som Videnscenter for Patientstøtte selv har udviklet om familiens mestring og oplevelsen af støtten, stærkt korrelerede.

Figurerne herunder viser, hvordan besvarelsene fordeler sig for respondenterne i indsatsgruppen.

Respondenterne har besvaret spørgsmålene på en 10-punktskala, som i figurerne er reduceret til en fem-punktskala af hensyn til læsevenligheden.

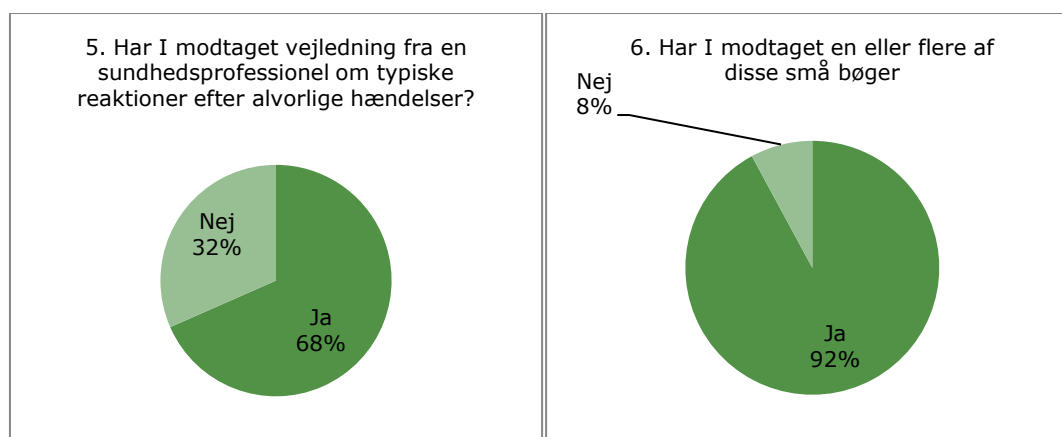
Figur 3: Forældrenes oplevelse af støtte



N = 38

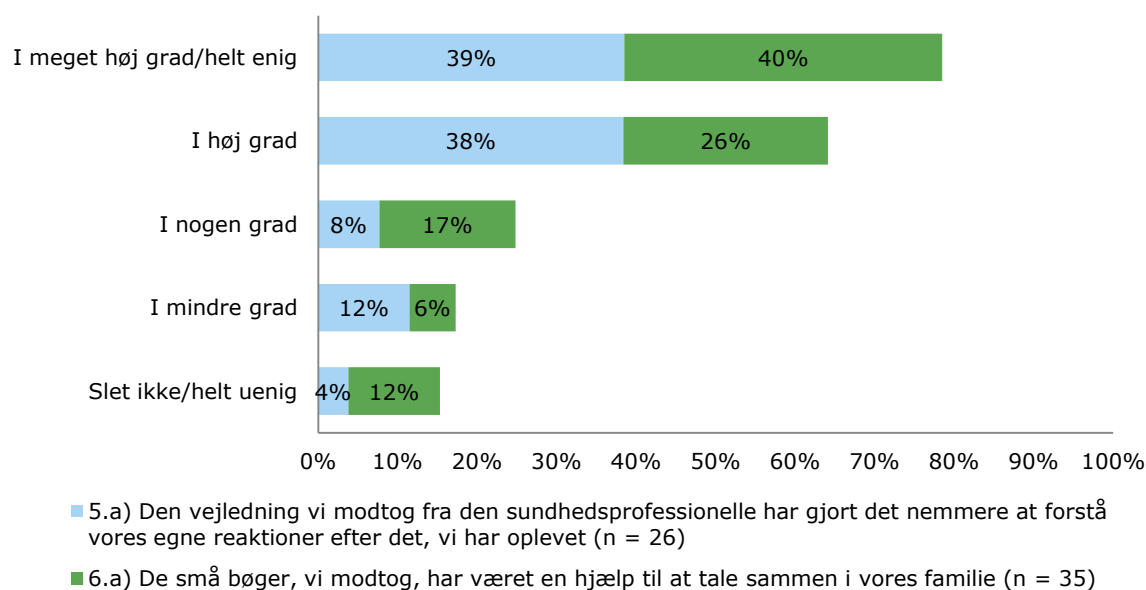
Som figuren ovenfor viser, har størstedelen af de forældre, som har svaret på spørgeskemaet, en oplevelse af, at de sundhedsprofessionelle talte med dem om, hvordan de havde det og generelt mødte dem med forståelse på deres situation. Over 60 pct. af de 38 forældre er i høj grad enige eller i meget høj grad enige i de to udsagn, hvilket svarer til, at de har svaret 7 eller derover på skalaen. Færre men stadig en relativt stor andel af forældrene har oplevet, at støtten fra de sundhedsprofessionelle har haft en positiv betydning for familiens håndtering af situationen. Her svarer ca. 40 pct., at de i høj grad eller i meget høj grad er enige i, at støtten har gjort det nemmere for familien at tale om og håndtere hændelsen.

En central del af indsatsen på hospitalsafdelingerne består af vejledning til forældrene om typiske reaktioner efter alvorlige hændelser samt udlevering af små bøger om emnet. Figurerne herunder viser, hvor stor en del af forældrene i indsatsgruppen, som har modtaget den del af indsatsen.

**Figur 4: Modtagelse af vejledning og udlevering af bøger**

N = 38

Som figuren viser, har langt størstedelen af forældrene fået udleveret en af de små bøger, men 32 pct. af de forældre oplever, at de ikke har modtaget vejledning i typiske reaktioner efter alvorlige hændelser. Det svarer til 12 ud af de 38 forældre, som har været en del af indsatsgruppen og besvaret spørgeskemaet. De resterende forældrene vurderer i overvejende grad både bøger og vejledning positivt. Det fremgår af nedenstående figur.

**Figur 5: Oplevelse af vejledning og udlevering af bøger**

Note: Respondenterne er kun blevet spurgt om deres tilfredshed med hhv. vejledning og bøger, hvis de i foregående spørgsmål har angivet, at de har modtaget vejledning/bøger. Derfor er n ikke lig 38.

At ca. 1/3 af de forældre, som burde have modtaget indsatsen, ikke oplever at have fået den, indikerer, at implementeringen ikke har været fuldstændig på de deltagende hospitalsafdelinger. I den forbindelse er det et interessant fund, at de forældre, som ikke oplever at have fået vejledning fra en sundhedsprofessionel om typiske reaktioner efter alvorlige hændelser, er væsentligt mindre tilfredse med den samlede støtte de har fået i forbindelse med deres kontakt med hospitalsafdelinger og også mindre tilbøjelige til at anbefale støtten til andre i samme situation. Tabellen nedenfor viser dette.



**Tabel 4: Forældrenes gennemsnitlige tilfredshed med støtten**

		5. Har I modtaget vejledning fra en sundhedsprofessionel om typiske reaktioner efter alvorlige hændelser?	7. Den hjælp, jeg har fået fra de sundhedsprofessionelle, har givet mig redskaber til at støtte mit barn/mine børn	8. Den samlede støtte, vi har modtaget af de sundhedsprofessionelle på hospitalet, har været tilstrækkelig.	9. Jeg vil anbefale den støtte, som jeg har fået af de sundhedsprofessionelle, til andre familier, som udsættes for lignende hændelser
<b>Ja</b>	N	27	27	27	27
	Gennemsnit	8	8	8	8
	Typetal	8	8	8	10
	Standardafvigelse	2	2	2	2
<b>Nej</b>	N	19	19	19	19
	Gennemsnit	4	5	5	5
	Typetal	2	6	6	6
	Standardafvigelse	3	3	3	3

Svarkategorierne er 1-10, hvor 1 svarer til 'slet ikke/helt uenig' og 10 svarer til 'i meget høj grad/helt enig'.

Som tabellen viser, er forældrene, som ikke oplever at have modtaget vejledning fra en sundhedsprofessionel om typiske reaktioner efter alvorlige hændelser, mindre tilfredse med den støtte, som de har modtaget end de forældre, som oplever at have fået vejledning i typiske reaktioner. På en skala fra 1 til 10 svarer forældrene, som har fået vejledningen, i gennemsnit 8 på de tre spørgsmål om deres tilfredshed, mens forældrene, som ikke har fået vejledning, i gennemsnit svarer 4-5. Det tyder således på, at forældre som modtager indsatsen også er glade for den.

Samlet set svarer ca. 60 pct. af forældrene, at de har oplevet støtten som tilstrækkelig, og at de vil anbefale den til andre i samme situation. Dog svarer 20 pct. af forældrene, at de i mindre grad eller slet ikke har oplevet støtten som tilstrækkelig, og at de ligeledes ikke vil anbefale den til andre familier i samme situation. Derved skaber analysen også grundlag for fremtidig sammenligning – og dermed kvalitetssikring – af støtten på hospitalsafdelingerne i Region Hovedstaden. Tabellen herunder viser, hvordan forældrenes vurdering af støtten kan danne baggrund for simpel sammenligning mellem hospitalerne. Det kræver naturligvis, at antallet af respondenter øges på tværs af afdelinger og hospitaler, og at systematisk frafald samtidigt minimeres, dvs. det sikres, at et bredt udsnit af brugerne indgår i undersøgelsen, og at deltagelse ikke betinges af faktorer såsom problemudvikling i udgangspunktet og personligt overskud.

**Tabel 5: Oplevet tilfredshed med støtten fordelt på hospitaler**

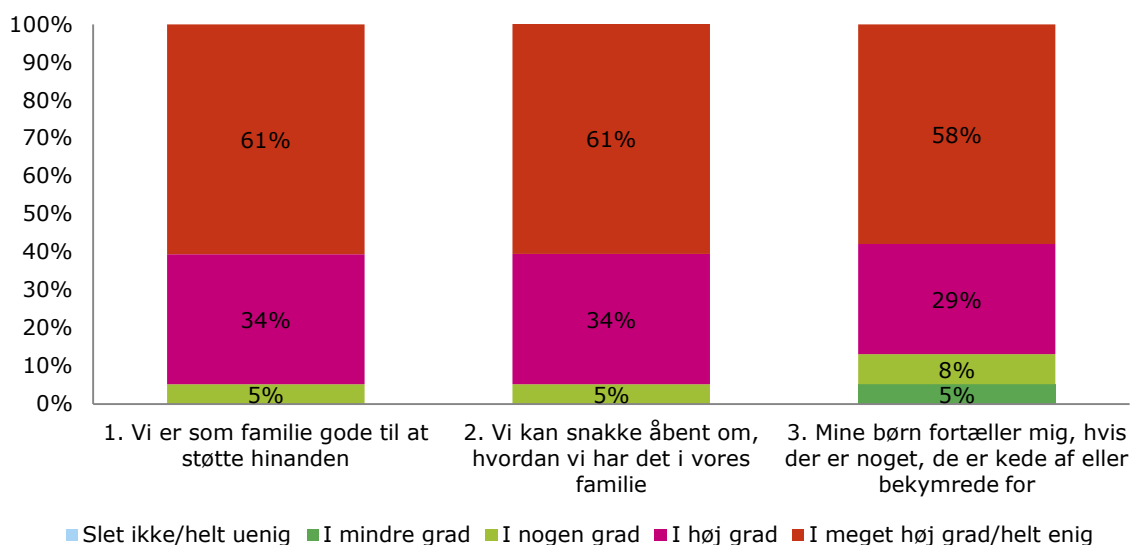
Hospital	7. Den hjælp, jeg har fået fra de sundhedsprofessionelle, har givet mig redskaber til at støtte mit barn/mine børn	8. Den samlede støtte, vi har modtaget af de sundhedsprofessionelle på hospitalet, har været tilstrækkelig.	9. Jeg vil anbefale den støtte, som jeg har fået af de sundhedsprofessionelle, til andre familier, som udsættes for lignende hændelser
<b>Herlev Hospital (n = 2)</b>	8,0	8,0	7,5
<b>Hvidovre Hospital (n = 4)</b>	7,8	8,3	8,5
<b>Nordsjællands Hospital (n = 3)</b>	7,3	9,0	10,0
<b>Rigshospitalet (n = 29)</b>	6,2	6,6	7,1

N = 38

Da gennemsnittet for 3 ud af 4 af de deltagende hospitaler baserer sig på under 5 gennemførte besvarelser, forventes gennemsnittene ikke at kunne sige noget retvisende om kvaliteten af støtten hospitalerne imellem. Tabellen skal blot ses som et eksempel på, hvordan data kan bruges til at give indsigt i forskelle i oplevet kvalitet mellem hospitalerne.

Den anden gruppe af spørgsmål, som Videnscenter for Patientcenter har udviklet omhandler forældrenes vurdering af familiens mestring. Figuren nedenfor viser fordelingen af besvarelser for de tre spørgsmål. Respondenterne har besvaret spørgsmålene på en 10-punktskala, som nedenfor er reduceret til en fem-punktskala af hensyn til læsevenligheden.

**Figur 6: Forældrenes oplevelse af familiens mestring**



N = 38

Forældrene vurderer generelt set deres familiens evne til at bearbejde den alvorlige hændelse, som de har været ude for, meget højt. 95 pct. af forældrene svarer, at deres familie i høj grad eller i meget høj grad er gode til at støtte hinanden og tale åbent om, hvordan de har det. 87 pct. af forældrene svarer 'i høj grad' eller 'i meget høj grad' til, at deres børn fortæller dem, hvis der er noget de er kedede af. Der er således meget begrænset varians på de tre spørgsmål, hvilket kan være et tegn på, at spørgsmålene ikke egner sig til undersøgelser af denne type, og/eller at respondenterne ikke er et repræsentativt udsnit af målgruppen.

## 4. BILAG

### BILAG 1: FREKVENSTABELLER FOR CENTRALE VARIABLE I REGISTRERINGSSKEMAET

Alle besvarelser på registreringskemaet

Antal børn	Antal familier
1	33
2	38
3	8
4	3
5	1
<b>Total</b>	<b>83</b>

N = 83

Årsag	Antal
Barnet/den unge har selv været udsat for: Alvorlig ulykke	14
Barnet/den unge har selv været udsat for: Akut alvorlig sygdom	12
Barnet/den unge har selv været udsat for: Akut forværring af alvorlig sygdom	6
Barnet/den unge er nærmeste pårørende til: Akut forværring af alvorlig sygdom	13
Barnet/den unge er nærmeste pårørende til: Akut alvorlig sygdom	41
Barnet/den unge er nærmeste pårørende til: Alvorlig ulykke	8

N = 83. Antal summerer ikke til 83, fordi respondenterne har kunnet sætte flere kryds.

Modtager af støtte	Antal
Psykoedukation og Rådgivning ydet til - Forældre	58
Psykoedukation og Rådgivning ydet til - Barnet/den unge	10
Booklets er udleveret til - Forældre	62
Booklets er udleveret til - Barnet/den unge	21

N = 83. Antal summerer ikke til 83, fordi respondenterne har kunnet sætte flere kryds.

Anden støtte	Antal
Får familie anden støtte? - Psykolog	9
Får familie anden støtte? - Socialrådgiver	5
Får familie anden støtte? - Præst	1
Får familie anden støtte? - Ingen	51
Får familie anden støtte? - Andet	17

N = 83.

## Besvarelser for respondenter i indsatsgruppen

Antal børn	Antal familier
1	27
2	33
3	6
4	3
5	1
<b>Total</b>	<b>70</b>

N = 70

Årsag	Antal
Barnet/den unge har selv været udsat for: Alvorlig ulykke	10
Barnet/den unge har selv været udsat for: Akut alvorlig sygdom	10
Barnet/den unge har selv været udsat for: Akut forværring af alvorlig sygdom	3
Barnet/den unge er nærmeste pårørende til: Akut forværring af alvorlig sygdom	6
Barnet/den unge er nærmeste pårørende til: Akut alvorlig sygdom	37
Barnet/den unge er nærmeste pårørende til: Alvorlig ulykke	12

N = 70. Antal summerer ikke til 70, fordi respondenterne har kunnet sætte flere kryds.

Modtager af støtte	Antal
Psykoedukation og Rådgivning ydet til - Forældre	58
Psykoedukation og Rådgivning ydet til - Barnet/den unge	10
Booklets er udleveret til - Forældre	62
Booklets er udleveret til - Barnet/den unge	21

N = 70. Antal summerer ikke til 70, fordi respondenterne har kunnet sætte flere kryds.

Anden støtte	Antal
Får familie anden støtte? - Psykolog	8
Får familie anden støtte? - Socialrådgiver	5
Får familie anden støtte? - Præst	1
Får familie anden støtte? - Ingen	43
Får familie anden støtte? - Andet	13

N = 70

## Besvarelser for respondenter i kontrolgruppen

Antal børn	Antal familier
1	6
2	5
3	2
<b>Grand Total</b>	<b>13</b>

N = 13

Årsag	Antal
Barnet/den unge har selv været udsat for: Alvorlig ulykke	4
Barnet/den unge har selv været udsat for: Akut alvorlig sygdom	2

Barnet/den unge har selv været udsat for: Akut forværring af alvorlig sygdom	3
Barnet/den unge er nærmeste pårørende til: Akut forværring af alvorlig sygdom	2
Barnet/den unge er nærmeste pårørende til: Akut alvorlig sygdom	4
Barnet/den unge er nærmeste pårørende til: Alvorlig ulykke	1

N = 13. Antal summerer ikke til 13, fordi respondenterne har kunnet sætte flere kryds.

<b>Anden støtte</b>	<b>Antal</b>
Får familie anden støtte? - Psykolog	1
Får familie anden støtte? - Socialrådgiver	0
Får familie anden støtte? - Præst	0
Får familie anden støtte? - Ingen	8
Får familie anden støtte? - Andet	4

N = 13

## BILAG 2: FREKVENSTABELLER FOR CENTRALE VARIABLE I 1. FORÆLDREMÅLING (INDSATSGRUPPE)

	På intet tidspunkt		Lidt af tiden		Lidt mindre end halvdelen af tiden		Lidt mere end halvdelen af tiden		Det meste af tiden		Hele tiden	
	n	%	n	%	n	%	n	%	n	%	n	%
<b>WHO-5</b>												
I de sidste to uger har jeg været glad og i godt humør	2	7%	5	17%	4	13%	6	20%	12	40%	1	3%
I de sidste to uger har jeg følt mig rolig og afslappet	2	7%	5	17%	6	20%	10	33%	5	17%	2	7%
I de sidste to uger har jeg følt mig aktiv og energisk	4	13%	9	30%	6	20%	3	10%	6	20%	2	7%
I de sidste to uger er jeg vågnet frisk og udhvilet	5	17%	7	23%	4	13%	10	33%	3	10%	1	3%
I de sidste to uger har min dagligdag været fyldt med ting der interesserer mig	1	3%	8	27%	7	23%	4	13%	9	30%	1	3%

N = 30

	Slet ikke		Sjældent		Nogen gange		Ofte	
	n	%	n	%	n	%	n	%
<b>IES</b>								
1: Tanker om hændelsen har trængt sig på - også når jeg ikke har ønsket det	2	7%	4	14%	9	31%	14	48%
2: Jeg tillod ikke mig selv at blive følelsesmæssigt berørt, når jeg tænkte på hændelsen eller blev mindet om den	8	28%	7	24%	10	35%	4	14%
3: Jeg forsøgte at slette hændelsen fra min hukommelse	20	69%	6	21%	1	3%	2	7%
4: Jeg havde vanskeligt ved at falde i søvn eller sove på grund af tanker eller billeder fra hændelsen	6	21%	6	21%	10	35%	7	24%
5: Jeg havde perioder med stærke følelser omkring hændelsen	3	10%	3	10%	9	31%	14	48%
6: Jeg havde ubehagelige drømme om hændelsen	11	38%	8	28%	6	21%	4	14%
7: Jeg undgik ting, personer eller situationer, der kunne minde mig om hændelsen	18	62%	3	10%	7	24%	1	3%
8: Jeg oplevede det hele uvirkeligt - som om hændelsen ikke var sket eller ikke var virkelig	10	35%	1	3%	12	41%	6	21%
9: Jeg undgik at tale om hændelsen	17	59%	5	17%	4	14%	3	10%
10: Billeder fra hændelsen dukkede pludselig op i mine tanker	7	24%	4	14%	7	24%	11	38%
11: Andre ting fik mig hele tiden til at tænke på hændelsen	5	17%	9	31%	9	31%	6	21%
12: Jeg ved, at der fandtes mange uforløste følelser i mig, men jeg gjorde ikke noget ved	9	31%	10	35%	5	17%	5	17%

dem									
13: Jeg forsøgte at undlade at have tanker om hændelsen	15	52%	7	24%	5	17%	2	7%	
14: Enhver påmindelse om hændelsen har frembragt følelser knyttet til den	4	14%	6	21%	7	24%	12	41%	
15: Mine følelser knyttet til hændelsen har nærmest været lammet	16	55%	5	17%	5	17%	3	10%	

N = 30

CSS	Aldrig		Meget sjældent		Sjældent		Engang imellem		Ofte		Meget ofte		Altid	
	n	%	n	%	n	%	n	%	n	%	n	%	n	%
1: Hvis du tænker på tiden lige efter hændelsen, hvor ofte var der da nogen, der var villige til at lytte, når du havde brug for at snakke?	0	0%	0	0%	0	0%	0	0%	7	25%	4	14%	17	61%
2: Når du har brug for at snakke i dag, hvor ofte er der da nogen, som er villige til at lytte?	0	0%	0	0%	0	0%	1	4%	6	21%	7	25%	14	50%
3: Havde du i den umiddelbare tid efter hændelsen personlig kontakt med andre der havde oplevet noget lignende?	16	57%	3	11%	3	11%	2	7%	2	7%	1	4%	1	4%
4: Har du personlig kontakt med andre med lignende oplevelser i dag?	15	54%	3	11%	2	7%	3	11%	2	7%	1	4%	2	7%
5: Var du i stand til at tale om dine følelser og tanker lige efter hændelsen? 5: Var du i stand til at tale om dine følelser og tanker lige efter hændelsen?	2	7%	2	7%	3	11%	2	7%	2	7%	9	32%	8	29%
6: Kan du tale om dine tanker og følelser i dag?	0	0%	2	7%	0	0%	4	14%	3	11%	9	32%	10	36%
7: Var andre omkring dig empatiske og støttende lige efter hændelsen?	0	0%	0	0%	0	0%	1	4%	3	11%	4	14%	20	71%

8: Er andre omkring dig empatiske og støttende i dag?	0	0%	0	0%	0	0%	2	7%	2	7%	6	21%	18	64%
9: Var andre omkring dig hjælpsomme med praktiske ting lige efter hændelsen?	0	0%	0	0%	1	4%	0	0%	3	11%	5	18%	19	68%
10: Er andre omkring dig hjælpsomme med praktiske ting i dag?	0	0%	3	11%	4	14%	1	4%	7	25%	4	14%	9	32%
11: Var der nogen, som du havde forventet ville støtte dig, som fik dig til at få det værre efter hændelsen?	11	39%	4	14%	4	14%	6	21%	2	7%	1	4%	0	0%
12: Er der nogen i dag, som du forventer støtte fra, som får dig til at få det værre?	16	57%	2	7%	3	11%	4	14%	3	11%	0	0%	0	0%
13: Var du overordnet tilfreds med den støtte, du modtog lige efter hændelsen?	0	0%	1	4%	0	0%	3	11%	4	14%	6	21%	14	50%
14: Er du overordnet set tilfreds med den støtte, du får i dag?	0	0%	1	4%	1	4%	4	14%	3	11%	7	25%	12	43%

N = 30

<b>INT 1-4</b>		1. De sundhedsprofessionelle talte med os om, hvordan vi havde det.	2. De sundhedsprofessionelle mødte os med forståelse for, hvordan vi havde det.	3. Vi modtog støtte fra en sundhedsprofessionel på hospitalet, der gjorde det lettere for os som familie at takle tiden efter det, der er sket.	4. Vi modtog støtte fra en sundhedsprofessionel på hospitalet, der gjorde det nemmere for os at tale sammen om det, vi har oplevet.
Uenig (nej)	n	2	1	2	3
	%	5%	3%	5%	8%
2	n	1	1	3	4
	%	3%	3%	8%	11%
3	n	0	0	3	2
	%	0%	0%	8%	5%
4	n	2	0	1	1
	%	5%	0%	3%	3%
5	n	3	2	4	4



	%	8%	5%	11%	11%
6	n	2	2	2	6
	%	5%	5%	5%	16%
7	n	2	2	3	3
	%	5%	5%	8%	8%
8	n	2	1	5	0
	%	5%	3%	13%	0%
9	n	10	12	4	3
	%	26%	32%	11%	8%
Enig (ja)	n	14	17	11	12
	%	37%	45%	29%	32%

N = 38

<b>INT 5-6</b>		5.a) Den vejledning vi modtog fra den sundhedsprofessionelle har gjort det nemmere at forstå vores egne reaktioner efter det, vi har oplevet.	6.a) De små bøger, vi modtog, har været en hjælp til at tale sammen i vores familie
Slet ikke	n	1	1
	%	3,8%	2,9%
2	n	0	3
	%	0,0%	8,6%
3	n	0	1
	%	0,0%	2,9%
4	n	3	1
	%	12%	3%
5	n	0	0
	%	0%	0%
6	n	2	6
	%	8%	17%
7	n	5	4
	%	19%	11%
8	n	5	5
	%	19%	14%
9	n	6	6
	%	23%	17%
I høj grad	n	4	8
	%	15%	23%

5.a): n = 26

6.a): n = 35

<b>INT 7-9</b>	Svar	Antal	Andel
7. Den hjælp, jeg har fået fra de sundhedsprofessionelle, har givet mig redskaber til at støtte mit barn/mine børn	Slet ikke	4	11%
	2	2	5%
	3	1	3%
	4	1	3%

	5	4	11%
	6	5	13%
	7	4	11%
	8	5	13%
	9	4	11%
	I høj grad	8	21%
8. Den samlede støtte, vi har modtaget af de sundhedsprofessionelle på hospitalet, har været tilstrækkelig.	Slet ikke	2	5%
	2	2	5%
	3	1	3%
	4	2	5%
	5	0	0%
	6	5	13%
	7	7	18%
	8	8	21%
	9	2	5%
	I høj grad	9	24%
9. Jeg vil anbefale den støtte, som jeg har fået af de sundhedsprofessionelle, til andre familier, som udsættes for lignende hændelser	Slet ikke	1	3%
	2	2	5%
	3	1	3%
	4	0	0%
	5	4	11%
	6	4	11%
	7	8	21%
	8	2	5%
	9	0	0%
	I høj grad	16	42%

N = 38

FSM 1-3		1. Vi er som familie gode til at støtte hinanden	2. Vi kan snakke åbent om, hvordan vi har det i vores familie	3. Mine børn fortæller mig, hvis der er noget, de er kede af eller bekymrede for
Slet ikke	n	0	0	0
	%	0%	0%	0%
2	n	0	0	0
	%	0%	0%	0%
3	n	0	0	1
	%	0%	0%	3%
4	n	0	0	1
	%	0%	0%	3%
5	n	1	1	2
	%	3%	3%	5%
6	n	1	1	1

	%	3%	3%	3%
7	n	3	5	3
	%	8%	13%	8%
8	n	10	8	8
	%	26%	21%	21%
9	n	5	5	10
	%	13%	13%	26%
I høj grad	n	18	18	12
	%	47%	47%	32%

N = 38

### BILAG 3: FREKVENSTABELLER FOR CENTRALE VARIABLE I 1. FORÆLDREMÅLING (KONTROLGRUPPE)

	På intet tidspunkt		Lidt af tiden		Lidt mindre end halvdel af tiden		Lidt mere end halvdel af tiden		Det meste af tiden		Hele tiden	
	n	%	n	%	n	%	n	%	n	%	n	%
<b>WHO-5</b>												
I de sidste to uger har jeg været glad og i godt humør	0	0%	2	29%	2	29%	1	14%	1	14%	1	14%
I de sidste to uger har jeg følt mig rolig og afslappet	1	14%	2	29%	0	0%	1	14%	2	29%	1	14%
I de sidste to uger har jeg følt mig aktiv og energisk	1	14%	2	29%	0	0%	3	43%	0	0%	1	14%
I de sidste to uger er jeg vågnet frisk og udhvilet	1	14%	2	29%	1	14%	2	29%	0	0%	1	14%
I de sidste to uger har min dagligdag været fyldt med ting der interesserer mig	1	14%	2	29%	2	29%	1	14%	0	0%	1	14%

N = 7

	Slet ikke		Sjældent		Nogen gange		Ofte	
	n	%	n	%	n	%	n	%
<b>IES</b>								
1: Tanker om hændelsen har trængt sig på - også når jeg ikke har ønsket det	0	0%	0	0%	5	71%	2	29%
2: Jeg tillod ikke mig selv at blive følelsesmæssigt berørt, når jeg tænkte på hændelsen eller blev mindet om den	2	29%	1	14%	3	43%	1	14%
3: Jeg forsøgte at slette hændelsen fra min hukommelse	7	100%	0	0%	0	0%	0	0%
4: Jeg havde vanskeligt ved at falde i søvn eller sove på grund af tanker eller billeder fra hændelsen	3	43%	0	0%	2	29%	2	29%
5: Jeg havde perioder med stærke følelser omkring hændelsen	0	0%	1	14%	2	29%	4	57%
6: Jeg havde ubehagelige drømme om hændelsen	2	29%	2	29%	1	14%	2	29%
7: Jeg undgik ting, personer eller situationer, der kunne minde mig om hændelsen	3	43%	2	29%	2	29%	0	0%
8: Jeg oplevede det hele uvirkeligt - som om hændelsen ikke var sket eller ikke var virkelig	3	43%	2	29%	0	0%	2	29%
9: Jeg undgik at tale om hændelsen	7	100%	0	0%	0	0%	0	0%
10: Billeder fra hændelsen dukkede pludselig op i mine tanker	2	29%	0	0%	1	14%	4	57%
11: Andre ting fik mig hele tiden til at tænke på hændelsen	0	0%	3	43%	0	0%	4	57%
12: Jeg ved, at der fandtes mange uforløste følelser i mig, men jeg gjorde ikke noget ved dem	2	29%	4	57%	1	14%	0	0%
13: Jeg forsøgte at undlade at have tanker om hændelsen	5	71%	1	14%	1	14%	0	0%
14: Enhver påmindelse om hændelsen har frembragt følelser knyttet til den	1	14%	2	29%	1	14%	3	43%

15: Mine følelser knyttet til hændelsen har nærmest været lammet	4	57%	2	29%	0	0%	1	14%
--	---	-----	---	-----	---	----	---	-----

N = 7

	Aldrig		Meget sjældent		Sjældent		Engang imellem		Ofte		Meget ofte		Altid	
	n	%	n	%	n	%	n	%	n	%	n	%	n	%
<b>CSS</b>														
1: Hvis du tænker på tiden lige efter hændelsen, hvor ofte var der da nogen, der var villige til at lytte, når du havde brug for at snakke?	0	0%	0	0%	0	0%	0	0%	2	29%	1	14%	4	57%
2: Når du har brug for at snakke i dag, hvor ofte er der da nogen, som er villige til at lytte?	0	0%	0	0%	0	0%	0	0%	1	14%	1	14%	5	71%
3: Havde du i den umiddelbare tid efter hændelsen personlig kontakt med andre der havde oplevet noget lignende?	4	57%	1	14%	2	29%	0	0%	0	0%	0	0%	0	0%
4: Har du personlig kontakt med andre med lignende oplevelser i dag?	4	57%	2	29%	0	0%	1	14%	0	0%	0	0%	0	0%
5: Var du i stand til at tale om dine følelser og tanker lige efter hændelsen? 5: Var du i stand til at tale om dine følelser og tanker lige efter hændelsen?	0	0%	1	14%	0	0%	2	29%	0	0%	0	0%	4	57%
6: Kan du tale om dine tanker og følelser i dag?	0	0%	0	0%	0	0%	0	0%	1	14%	1	14%	5	71%
7: Var andre omkring dig empatiske og støttende lige efter hændelsen?	0	0%	0	0%	0	0%	0	0%	1	14%	1	14%	5	71%
8: Er andre omkring dig empatiske og støttende i	0	0%	0	0%	0	0%	1	14%	1	14%	1	14%	4	57%

dag?														
9: Var andre omkring dig hjælpsomme med praktiske ting lige efter hændelsen?	1	14%	0	0%	0	0%	0	0%	0	0%	2	29%	4	57%
10: Er andre omkring dig hjælpsomme med praktiske ting i dag?	1	14%	0	0%	0	0%	0	0%	1	14%	4	57%	1	14%
11: Var der nogen, som du havde forventet ville støtte dig, som fik dig til at få det værre efter hændelsen?	7	100%	0	0%	0	0%	0	0%	0	0%	0	0%	0	0%
12: Er der nogen i dag, som du forventer støtte fra, som får dig til at få det værre?	4	57%	1	14%	2	29%	0	0%	0	0%	0	0%	0	0%
13: Var du overordnet tilfreds med den støtte, du modtog lige efter hændelsen?	0	0%	1	14%	2	29%	0	0%	0	0%	1	14%	3	43%
14: Er du overordnet set tilfreds med den støtte, du får i dag?	0	0%	1	14%	1	14%	1	14%	0	0%	2	29%	2	29%

N = 7

<b>INT 1-4</b>		1. De sundhedsprofessionelle talte med os om, hvordan vi havde det.	2. De sundhedsprofessionelle mødte os med forståelse for, hvordan vi havde det.	3. Vi modtog støtte fra en sundhedsprofessionel på hospitalet, der gjorde det lettere for os som familie at takle tiden efter det, der er sket.	4. Vi modtog støtte fra en sundhedsprofessionel på hospitalet, der gjorde det nemmere for os at tale sammen om det, vi har oplevet.
Uenig (nej)	n	1	1	3	4
	%	13%	13%	38%	50%
2	n	0	0	1	1
	%	0%	0%	13%	13%
3	n	1	0	0	0
	%	13%	0%	0%	0%
4	n	0	0	0	0
	%	0%	0%	0%	0%
5	n	1	1	0	0
	%	13%	13%	0%	0%

6	n	0	1	2	1
	%	0%	13%	25%	13%
7	n	0	0	0	1
	%	0%	0%	0%	13%
8	n	2	2	1	1
	%	25%	25%	13%	13%
9	n	1	1	0	0
	%	13%	13%	0%	0%
Enig (ja)	n	2	2	1	0
	%	25%	25%	13%	0%

N = 8

<b>INT 7-9</b>	Svarkategori	Antal	Andel
7. Den hjælp, jeg har fået fra de sundhedsprofessionelle, har givet mig redskaber til at støtte mit barn/mine børn	Slet ikke	4	50%
	2	1	13%
	3	0	0%
	4	1	13%
	5	0	0%
	6	1	13%
	7	1	13%
	8	0	0%
	9	0	0%
	I høj grad	0	0%
8. Den samlede støtte, vi har modtaget af de sundhedsprofessionelle på hospitalet, har været tilstrækkelig.	Slet ikke	2	25%
	2	1	13%
	3	0	0%
	4	0	0%
	5	1	13%
	6	1	13%
	7	2	25%
	8	0	0%
	9	1	13%
	I høj grad	0	0%
9. Jeg vil anbefale den støtte, som jeg har fået af de sundhedsprofessionelle, til andre familier, som udsættes for lignende hændelser	Slet ikke	2	25%
	2	1	13%
	3	1	13%
	4	1	13%
	5	0	0%
	6	1	13%
	7	0	0%
	8	1	13%
	9	1	13%

	I høj grad	0	0%
--	------------	---	----

N = 8

FSM 1-3		1. Vi er som familie gode til at støtte hinanden	2. Vi kan snakke åbent om, hvordan vi har det i vores familie	3. Mine børn fortæller mig, hvis der er noget, de er kede af eller bekymrede for
Slet ikke	n	0	0	0
	%	0%	0%	0%
2	n	0	0	0
	%	0%	0%	0%
3	n	0	0	1
	%	0%	0%	13%
4	n	0	0	0
	%	0%	0%	0%
5	n	1	0	0
	%	13%	0%	0%
6	n	0	0	0
	%	0%	0%	0%
7	n	0	0	1
	%	0%	0%	13%
8	n	2	4	4
	%	25%	50%	50%
9	n	1	0	0
	%	13%	0%	0%
I høj grad	n	4	4	2
	%	50%	50%	25%

N = 8



## BILAG 4: FØR- OG EFTER SAMMENLIGNING FOR INTENSIV AFDELING, BØRNEGRUPPEN PÅ RIGSHOSPITALET

ABD, 4131, Intensiv: Børnegruppen, Rigshospitalet	Indsatsgruppe				Kontrolgruppe			
	N	Gns.	Typetal	SD	N	Gns.	Typetal	SD
<b>WHO-5</b>								
I de sidste to uger har jeg været glad og i godt humør	5	2,6	3	1,7	5	2,6	2	1,5
I de sidste to uger har jeg følt mig rolig og afslappet	5	2,6	3	1,7	5	2,6	3	2,1
I de sidste to uger har jeg følt mig aktiv og energisk	5	1,6	1	1,5	5	2,6	3	1,7
I de sidste to uger er jeg vågnet frisk og udhvilet	5	2,4	3	1,8	5	2,2	2	1,9
I de sidste to uger har min dagligdag været fyldt med ting der interesserer mig	5	2,4	2	1,7	5	2,6	2	1,5
<b>IES</b>								
1: Tanker om hændelsen har trængt sig på - også når jeg ikke har ønsket det	4	3,0	3	2,3	5	3,4	3	0,9
2: Jeg tillod ikke mig selv at blive følelsesmæssigt berørt, når jeg tænkte på hændelsen eller blev mindet om den	4	2,8	3	2,6	5	1,8	1	2,2
3: Jeg forsøgte at slette hændelsen fra min hukommelse	4	1,3	0	2,5	5	0,0	0	0,0
4: Jeg havde vanskeligt ved at falde i søvn eller sove på grund af tanker eller billeder fra hændelsen	4	2,3	2	2,2	5	1,6	0	2,3
5: Jeg havde perioder med stærke følelser omkring hændelsen	4	4,5	5	1,0	5	3,8	5	1,8
6: Jeg havde ubehagelige drømme om hændelsen	4	2,0	1,5	2,4	5	2,0	1	2,0
7: Jeg undgik ting, personer eller situationer, der kunne minde mig om hændelsen	4	1,5	1,5	1,7	5	1,0	1	1,2
8: Jeg oplevede det hele uvirkeligt - som om hændelsen ikke var sket eller ikke var virkelig	4	3,5	3	1,0	5	1,4	1	2,1
9: Jeg undgik at tale om hændelsen	4	0,5	0,5	0,6	5	0,0	0	0,0
10: Billeder fra hændelsen dukkede pludselig op i mine tanker	4	2,8	3	2,6	5	3,6	5	2,2
11: Andre ting fik mig hele tiden til at tænke på hændelsen	4	2,8	3	2,6	5	3,4	5	2,2
12: Jeg ved, at der fandtes mange uforløste følelser i mig, men jeg gjorde ikke noget ved dem	4	1,5	0,5	2,4	5	1,0	1	1,2
13: Jeg forsøgte at undlade at have tanker om hændelsen	4	0,0	0	0,0	5	0,2	0	0,4
14: Enhver påmindelse om hændelsen har frembragt følelser knyttet til den	4	4,0	4	1,2	5	2,8	3	2,3
15: Mine følelser knyttet til hændelsen har nærmest været lammet	4	2,8	3	2,1	5	1,2	0	2,2
<b>CSS</b>								
1: Hvis du tænker på tiden lige efter hændelsen, hvor ofte var der da nogen, der var villige til at lytte, når du havde brug for at snakke?	4	7,0	7	0,0	5	6,4	7	0,9
2: Når du har brug for at snakke i dag, hvor ofte er der da nogen, som er villige til at lytte?	4	6,8	7	0,5	5	6,6	7	0,9
3: Havde du i den umiddelbare tid efter hændelsen	4	2,5	1,5	2,4	5	1,8	1	1,1

personlig kontakt med andre der havde oplevet noget lignende?								
4: Har du personlig kontakt med andre med lignende oplevelser i dag?	4	2,0	1	2,0	5	1,8	1	1,3
5: Var du i stand til at tale om dine følelser og tanker lige efter hændelsen? 5: Var du i stand til at tale om dine følelser og tanker lige efter hændelsen?	4	4,8	5	1,5	5	5,8	7	1,6
6: Kan du tale om dine tanker og følelser i dag?	4	6,3	6,5	1,0	5	6,4	7	0,9
7: Var andre omkring dig empatiske og støttende lige efter hændelsen?	4	7,0	7	0,0	5	6,6	7	0,9
8: Er andre omkring dig empatiske og støttende i dag?	4	7,0	7	0,0	5	6,6	7	0,9
9: Var andre omkring dig hjælpsomme med praktiske ting lige efter hændelsen?	4	6,3	6,5	1,0	5	6,6	7	0,5
10: Er andre omkring dig hjælpsomme med praktiske ting i dag?	4	5,3	6	2,4	5	6,0	6	0,7
11: Var der nogen, som du havde forventet ville støtte dig, som fik dig til at få det værre efter hændelsen?	4	3,3	4	1,5	5	1,0	1	0,0
12: Er der nogen i dag, som du forventer støtte fra, som får dig til at få det værre?	4	2,5	2,5	1,7	5	2,0	2	1,0
13: Var du overordnet tilfreds med den støtte, du modtog lige efter hændelsen?	4	7,0	7	0,0	5	6,0	7	1,7
14: Er du overordnet set tilfreds med den støtte, du får i dag?	4	5,8	7	2,5	5	5,6	6	2,1
<b>INT</b>								
1. De sundhedsprofessionelle talte med os om, hvordan vi havde det.	6	8,8	9,5	1,9	6	8,0	8,5	2,6
2. De sundhedsprofessionelle mødte os med forståelse for, hvordan vi havde det.	6	9,7	10	0,5	6	8,5	8,5	1,5
3. Vi modtog støtte fra en sundhedsprofessionel på hospitalet, der gjorde det lettere for os som familie at takle tiden efter det, der er sket.	6	7,5	8,5	2,9	6	5,5	6	3,5
4. Vi modtog støtte fra en sundhedsprofessionel på hospitalet, der gjorde det nemmere for os at tale sammen om det, vi har oplevet.	6	7,3	7,5	2,8	6	4,2	4	3,2
5.a) Den vejledning vi modtog fra den sundhedsprofessionelle har gjort det nemmere at forstå vores egne reaktioner efter det, vi har oplevet.	4	7,5	8,5	2,4	0			
6.a) De små bøger, vi modtog, har været en hjælp til at tale sammen i vores familie	5	8,6	10	1,9	0			
7. Den hjælp, jeg har fået fra de sundhedsprofessionelle, har givet mig redskaber til at støtte mit barn/mine børn	6	7,0	7,5	3,3	6	3,5	3	2,6
8. Den samlede støtte, vi har modtaget af de sundhedsprofessionelle på hospitalet, har været tilstrækkelig.	6	7,2	7,5	2,0	6	6,0	6,5	2,4
9. Jeg vil anbefale den støtte, som jeg har fået af de sundhedsprofessionelle, til andre familier, som udsættes for lignende hændelser	6	6,8	6,5	2,8	6	5,3	5	2,8
<b>FMS</b>								
1. Vi er som familie gode til at støtte hinanden	6	8,5	10	2,3	6	8,3	8,5	1,9

2. Vi kan snakke åbent om, hvordan vi har det i vores familie	6	8,8	10	1,8	6	8,7	8	1,0
3. Mine børn fortæller mig, hvis der er noget, de er kede af eller bekymrede for	6	9,0	9	0,9	6	7,5	8	2,3

N = 10-12

## **BILAG 5: KORRELATIONER MELLEM VIDENSCENTER FOR PATIENTSTØTTES SELV-UDVIKLEDE SPØRGSMÅL**

Korrelationer	1. De sundhedsprofessionelle talte med os om, hvordan vi havde det.	2. De sundhedsprofessionelle mødte os med forståelse for, hvordan vi havde det.	3. Vi modtog støtte fra en sundhedsprofessionel på hospitalet, der gjorde det lettere for os at tale sammen om det.	4. Vi modtog støtte fra en sundhedsprofessionel på hospitalet, der gjorde det lettere for os at tale sammen om det.	5.a) Den vejledning vi modtog fra den sundhedsprofessionelle har gjort det nemmere at	6.a) De små bøger, vi modtog, har været en hjælp til at tale sammen i vores familie	7. Den hjælp, jeg har fået fra de sundhedsprofessionelle, har givet mig redskaber til at	8. Den samlede støtte, vi har modtaget af de sundhedsprofessionelle på hospitalet, har været	9. Jeg vil anbefale den støtte, som jeg har fået af de sundhedsprofessionelle, til andre familier,	1. Vi er som familie gode til at støtte hinanden	2. Vi kan snakke åbent om, hvordan vi har det i vores familie	3. Mine børn fortæller mig, hvis der er noget, de er kedde af eller bekymrede for
1. De sundhedsprofessionelle talte med os om, hvordan vi havde det.	1	,742**	,705**	,515**	,445*	0,21	,500**	,693**	,562**	0,048	0,3	,369*
2. De sundhedsprofessionelle mødte os med forståelse for, hvordan vi havde det.	,742**	1	,616**	,509**	,569**	0,044	,491**	,716**	,710**	0,09	,363*	,601**
3. Vi modtog støtte fra en sundhedsprofessionel på hospitalet, der gjorde det lettere for os at tale sammen om det.	,705**	,616**	1	,722**	,515**	0,157	,448**	,699**	,524**	0,217	0,252	,408*
4. Vi modtog støtte fra en sundhedsprofessionel på hospitalet, der gjorde det lettere for os at tale sammen om det.	,515**	,509**	,722**	1	,545**	,348*	,710**	,748**	,558**	0,2	0,099	,366*
5.a) Den vejledning vi modtog fra den sundhedsprofessionelle har gjort det lettere for os at tale sammen om det.	,445*	,569**	,515**	,545**	1	0,248	,455*	,434*	,440*	0,29	0,377	,414*

6.a) De små bøger, vi modtog, har været en hjælp til at tale sammen i	0,21	0,044	0,157	,348*	0,248	1	,458**	0,16	0,198	-0,067	-0,195	0,078
7. Den hjælp, jeg har fået fra de sundheds- professionelle, har givet mig redskaber til	,500**	,491**	,448**	,710**	,455*	,458**	1	,721**	,582**	-0,009	0,059	0,317
8. Den samlede støtte, vi har modtaget af de sundhedsprofes- sionelle på hospi- talet, har været	,693**	,716**	,699**	,748**	,434*	0,16	,721**	1	,746**	0,258	,323*	,396*
9. Jeg vil anbefa- le den støtte, som jeg har fået af de sundheds- professionelle, til andre familier,	,562**	,710**	,524**	,558**	,440*	0,198	,582**	,746**	1	0,227	0,292	,492**
1. Vi er som familie gode til at støtte hinanden	0,048	0,09	0,217	0,2	0,29	-0,067	-0,009	0,258	0,227	1	,628**	0,284
2. Vi kan snakke åbent om, hvordan vi har det i vores familie	0,3	,363*	0,252	0,099	0,377	-0,195	0,059	,323*	0,292	,628**	1	,567**
3. Mine børn fortæller mig, hvis der er noget, de er kede af eller bekymrede for	,369*	,601**	,408*	,366*	,414*	0,078	0,317	,396*	,492**	0,284	,567**	1
N	38	38	38	38	26	35	38	38	38	38	38	38

\*\* Correlation is significant at the 0.01 level (2-tailed).

\* Correlation is significant at the 0.05 level (2-tailed).

